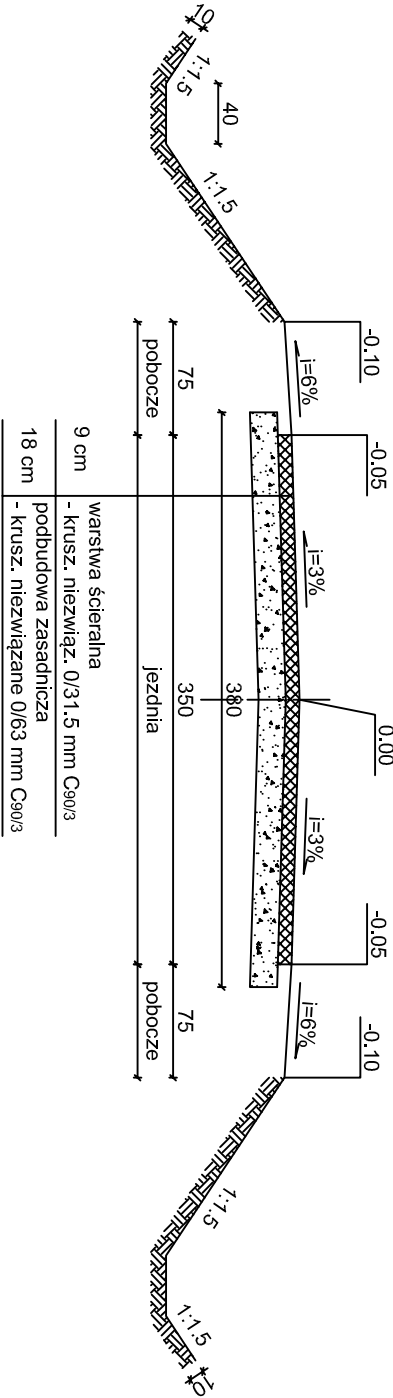


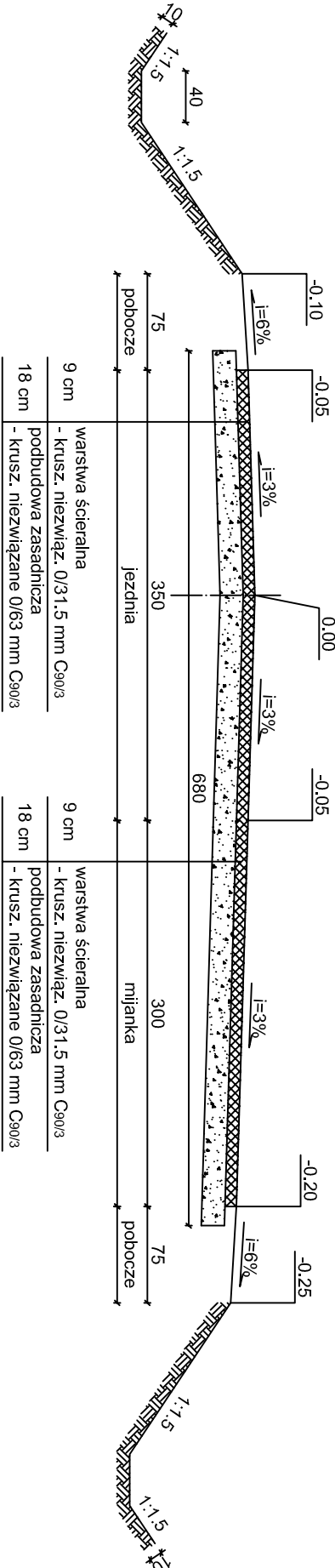
Przekrój normalny

km 0+005.00 ÷ km 0+325.00
km 0+385.40 ÷ km 0+607.63



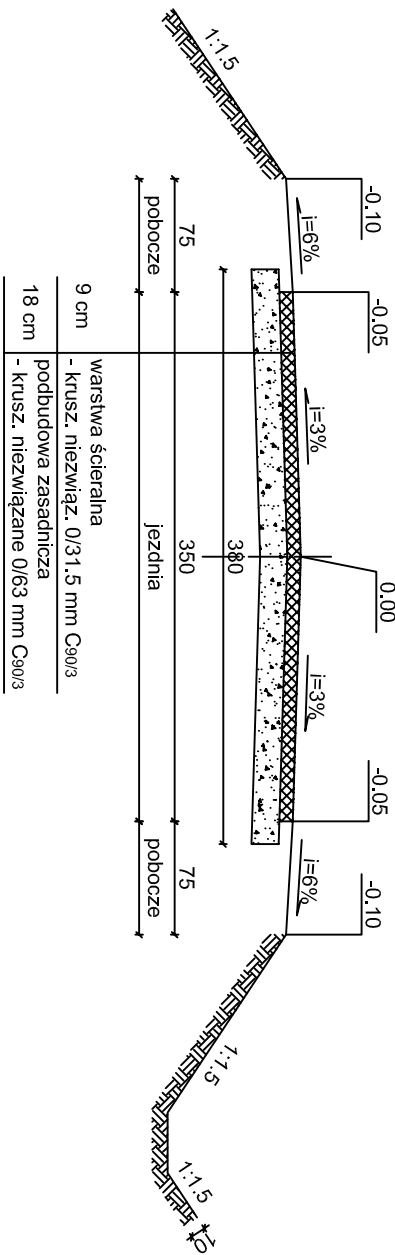
Przekrój normalny

km 0+335.00 ÷ km 0+360.85
km 0+632.18 ÷ km 0+670.00



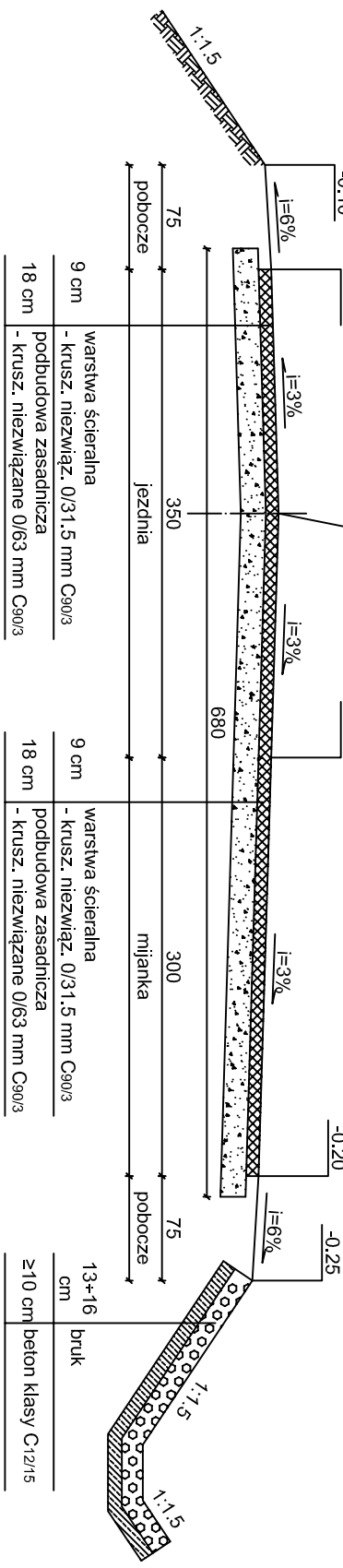
Przekrój normalny

km 0+688.60 ÷ km 0+900.00
km 0+963.91 ÷ km 1+085.00

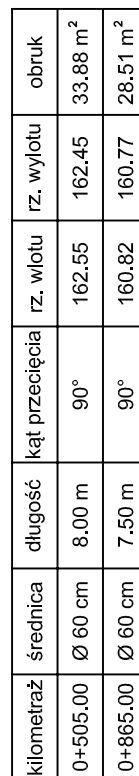


Przekrój normalny

km 0+916.35 ÷ km 0+939.35



Tytuł projektu: Przebudowa drogi leśnej w Leśnictwie Gułków oddz. 160/161 - 183/184 gm. Adamów				
Tytuł rysunku: Przekroje normalne				
Inwestor: PGL Lasy Państwowe Nadleśnictwo Łuków Ławki 56A 21 400 Łuków			Rys. 4.1	
Projektant: mjr inż. Dariusz Zbić upr. bud. nr MAZ0017POOD/10 do projektowania bez ograniczeń w specjalności drogowej MAZBD00576/10			Skala: 1:50	1:50
			Branża: Drogowa	
			Stadium: PW	
			Data: Lистопад 2016 r.	



Tytuł projektu:		Przebudowa drogi leśnej w Leśnictwie Gułów oddz. 160/161 - 183/184 gm. Adamów	
Tytuł rysunku:		Szczegół konstrukcyjny	
Inwestor: PGL Lasy Państwowe Nadleśnictwo Łuków Ławki 56A 21-400 Łuków		Rys. 4.2	
Projektant: mgr inż. Dariusz Zbieć upr. bud. nr MAZ/0017/POOD/10 do projektowania bez ograniczeń w specjalności drogowej MAZ/BD/0576/10		Skala:	1:50
		Brancha:	Drogowa
		Stadium:	PW
		Data:	Listopad 2016 r.